	Fundación para la Promoción y Desarrollo de la Mujer – PRODEMU
CONTRATO DE PRESTACION DE SERVICIOS DE CAPACITACION	

PRIMERO: La Fundación para la Promoción y el Desarrollo de la Mujer, PRODEMU, RUT N°72.101.000-7 representada por su Directora Ejecutiva Regional Sra.: Pamela Andrea Rodríguez González, RUT , domiciliada en: Agustinas 1389, Santiago y el organismo capacitador OTEC INSOCAP SPA, RUT N° 76.407.285-5, representado por el Sr. Francisco Alejandro Alexis Bravo Varas, domiciliado en calle Costa Rica 1271, comuna de Peñaflor, suscriben el siguiente contrato de prestación de servicios.

SEGUNDO: El organismo capacitador OTEC INSOCAP SPA se obliga a efectuar el servicio de capacitación Estética Integral, Capacitación que deberá impartirse conforme a la oferta técnica presentada por el OTEC, que se incorpora al presente contrato en el anexo n°2. Complementada en lo pertinente por la ficha técnica del curso, que se incorpora al presente contrato en el anexo N° 3. Ambos anexos son parte integrante de este contrato para todos los efectos legales.

TERCERO: Fundación PRODEMU se obliga a pagar al organismo capacitador OTEC INSOCAP SPA por los servicios prestados la suma acordada que se indica en el anexo N°1 contra factura una vez finalizado el curso. El anexo N°1 es parte integrante de este contrato

CUARTO: El respectivo pago se efectuará una vez realizada la aprobación de término por parte de la Directora Ejecutiva Regional y previa entrega a **Fundación PRODEMU** de la correspondiente factura por parte del organismo capacitador OTEC INSOCAP SPA en la oficina Regional correspondiente. Así mismo, se exigirá para el pago, la entrega por parte del organismo de un informe de las actividades realizadas en cada clase; la lista de asistencia de cada clase firmada por las asistentes, en original o fotocopia legalizada; la lista de materiales y subsidios entregados y recepcionados por clase, en original o fotocopia legalizada y Certificado de Antecedentes Laborales y Previsionales en original y vigente, que certifique que el OTEC no registra deudas previsionales o infracciones a la legislación laboral y previsional.

QUINTO: El plazo de ejecución de la capacitación será el plazo que se presente en la oferta técnica o el que de común acuerdo las partes determinen. Las fechas de inicio y término del periodo determinado para la realización de la capacitación deberán ser consignados en el anexo N° 1 del presente contrato.

SEXTO: Fundación PRODEMU podrá poner término al presente contrato administrativamente y en forma anticipada, notificando su decisión al organismo capacitador mediante carta certificada, en caso de que este último incurra en incumplimiento grave de sus obligaciones o en caso de que el servicio no sea prestado

satisfactoriamente de acuerdo a lo establecido en la oferta de capacitación presentada por el OTEC, que se incorpora al presente contrato en el anexo n°2.



SÉPTIMO: El presente contrato tendrá vigencia a partir de 1 de diciembre de 2022 y hasta 30 de enero 2023, período dentro del cual el organismo capacitador OTEC INSOCAP SPA deberá realizar la capacitación contratada conforme a las fechas acordadas y consignadas en los anexos N°1 y N°2. Complementada en lo pertinente por la ficha técnica del curso, que se incorpora al presente contrato en el anexo N° 3.


OCTAVO: Las partes dejan expresa constancia de que la propiedad intelectual de todos los instrumentos, informes y bases de datos que se generen durante la gestión son y serán de propiedad exclusiva de Fundación PRODEMU.

NOVENO: En el caso que el organismo capacitador OTEC INSOCAP SPA, por hechos o circunstancias de su responsabilidad, salvo los casos de fuerza mayor que deberá ser acreditada por el OTEC, incurra en atrasos en el cumplimiento de los plazos señalados en este contrato, Fundación PRODEMU podrá aplicar por cada día de atraso, una multa equivalente a 1 UF, cantidad que será descontada del pago final del servicio.

DÉCIMO: La personería de Francisco Alejandro Alexis Bravo Varas, para comparecer en representación de OTEC INSOCAP SPA, consta en estatuto actualizado de fecha 13 de agosto 2014, otorgada por el Ministerio de Economía, Fomento y Turismo. La personería de la Directora Ejecutiva Regional Sra. Pamela Andrea Rodríguez González, para representar a la Fundación para la Promoción y Desarrollo de la Mujer – PRODEMU, consta en escritura pública de fecha 28 de julio de 2022, otorgada por el Notario Público de Santiago, señora Nancy de la Fuente Hernández.

En señal de aceptación, las partes suscriben el presente contrato, incluidos sus anexos, los que forman parte integrante del mismo, en dos ejemplares de idéntico tenor y fecha, quedando uno en poder de cada parte.

 FRANCISCO BRAVO VARAS DIRECTOR OTEC INSOCAP S.P.A. RUT: 76.407.285-6 Francisco Bravo Varas	 Pamela Rodríguez González
Nombre y Firma Responsable Organismo Capacitador	Nombre y Firma Responsable Fundación PRODEMU



	Fundación para la Promoción y Desarrollo de la Mujer - PRODEMU
	CONTRATO DE PRESTACION DE SERVICIOS DE CAPACITACION

ANEXO N°1

En Santiago, a 1 de diciembre de 2022, entre la Fundación para la Promoción y el Desarrollo de la Mujer, PRODEMU, RUT N°72.101.000-7 y el organismo capacitador: OTEC INSOCAP SPA RUT N° 76.407.285-5, se ha acordado la Prestación de Servicios de Capacitación para los cursos que se detallan a continuación (se adjunta al presente contrato el programa de capacitación cada curso) :


Cód. SIGEP	Nombre del Curso	Nº Vacantes	Nº Horas	Comuna de Ejecución	Fecha Inicio	Fecha Término	Monto (\$)
Z000637	Estética Integral	20	80	Padre Hurtado	07/12/2022	26/12/2022	\$4.200.000
Z000637	Alfabetización Digital	20	12	Padre Hurtado	15/12/2022	21/12/2022	\$150.000
TOTAL A PAGAR							\$4.350.000

Forma de pago: Contra factura una vez finalizado el curso

 FRANCISCO BRAVO VARAS DIRECTOR OTEC INSOCAP S.P.A. RUT: 76.407.285-5	
Francisco Bravo Varas	Pamela Rodríguez González
Nombre y Firma Responsable Organismo Capacitador	Nombre y Firma Responsable Fundación PRODEMU



Datos Facturación

Razón Social:	Fundación para la Promoción y Desarrollo de la Mujer,
Rut:	PRODEMU 72.101.000-7
Dirección:	Agustinas 1389, Santiago
Giro:	Servicio de Desarrollo Social
Teléfonos:	29640435, 29640481

	Fundación para la Promoción y Desarrollo de la Mujer - PRODEMU
	CONTRATO DE PRESTACION DE SERVICIOS DE CAPACITACION

ANEXO N°2


Aquí se coloca la oferta presentada por el OTEC contratado. Cada hoja debe ir firmada. (Se adjunta al presente contrato)

 <p>FRANCISCO BRAVO VARAS DIRECTOR OTEC INSOCAP S.P.A. RUT 107.235-S</p>	 <p>Pamela Rodríguez González</p>
Nombre y Firma Responsable Organismo Capacitador	Nombre y Firma Responsable Fundación PRODEMU

FORMULARIO Nº 1: ANTECEDENTES TÉCNICOS Y EXPERIENCIA PROFESIONAL



FORMULARIO Nº 1: ANTECEDENTES TÉCNICOS Y EXPERIENCIA PROFESIONAL					
ANTECEDENTES GENERALES					
NOMBRE OTEC	OTEC INSOCAP SPA				
RUT	76.407.285-5				
Nombre del Curso	ESTÉTICA INTEGRAL				
Cupo	20				
Duración del Curso	80 HRS				
Dirección de Ejecución del Curso	Avenida Juana Canales #674				
Comuna de Ejecución	Talagante				
Horario	lunes	martes	miércoles	jueves	viernes
	09:00 a 14:00 hrs	09:00 a 14:00 hrs	09:00 a 14:00 hrs	09:00 a 14:00 hrs	09:00 a 14:00 hrs
ANTECEDENTES TÉCNICOS Y EXPERIENCIA PROFESIONAL					
SUBCRITERIO	ASPECTO A EVALUAR				OPCIÓN (marque con una x una sola alternativa según aspecto)
Experiencia en capacitación	Nº de cursos ejecutados para población vulnerable	0 a 10			
		11 a 20			
		21 a 30			
		31 ó más			x
	Nº de participantes capacitados, considerados como población vulnerable	0 a 50			
		51 a 100			
		101 a 150			
		151 o más			x
	Nº de cursos ejecutados del rubro (ejemplo: gastronomía, servicios, transporte, artes y artesanía, etc.) correspondiente al oficio solicitado.	0 a 10			
		11 a 20			
		21 a 30			
		31 ó más			x
Nº de cursos ejecutados por el <u>relator a cargo de la capacitación</u> correspondiente al rubro del oficio.	0 a 10			x	
	11 a 20				
	21 a 30			x	
	31 ó más				

Experiencia con participantes mujeres	Nº de cursos ejecutados a mujeres (o preferentemente mujeres)	Ninguno	
		1 a 10	
		11 a 20	
		21 ó mas	x
	Nº de cursos ejecutados por el relator a cargo de la capacitación correspondiente al rubro del oficio.	Ninguno	
		1 a 10	x
		11 a 20	
		21 ó mas	x

 <p>Fundación PRODEMU Promoción y Desarrollo de la Mujer</p>	<p>Fundación para la Promoción y Desarrollo de la Mujer - PRODEMU</p>
	<p>CONTRATO DE PRESTACION DE SERVICIOS DE CAPACITACION</p>

ANEXO N°3

**Aquí se coloca la ficha técnica del curso contratado. Cada hoja debe ir firmada.
(Se adjunta al presente contrato)**

 <p>FRANCISCO BRAVO VARAS DIRECTOR OTEC INSOCAP S.A. TEL: 78 407.235-6</p>	 <p>Pamela Rodríguez González</p>
<p>Nombre y Firma Responsable Organismo Capacitador</p>	<p>Nombre y Firma Responsable Fundación PRODEMU</p>

FORMULARIO Nº 2: PROPUESTA DE CAPACITACIÓN TÉCNICA

FORMULARIO Nº 2:

PROPUESTA DE CAPACITACIÓN TÉCNICA- OTEC INSOCAP SPA:

PLAN DE ENSEÑANZA

Objetivos generales de la actividad de capacitación:

1. Ejecutar servicio de estética integral
2. Aplicar diversas técnicas de masajes integrales (reductivo, linfático y relajación).
3. Aplicar diversas técnicas de manicure y pedicure.
4. Aplicar técnicas de maquillaje, identificando los requerimientos del cliente.
5. Utilizar técnicas de comunicación para la atención de clientes.

Objetivos y contenidos del plan de enseñanza

Nº	Competencias (señalarlas)	Aprendizajes esperados u objetivos específicos	Contenidos	Actividades	Número de Horas (expresadas en minutos)		
					Prác.	Teor.	Tot.
1	-Realizar masajes integrales reconociendo riesgos, normas de higiene y protocolos de atención al cliente e imagen corporativa.	Aplicar medidas de autocuidado, higiene y salud que regula el sector, de acuerdo a técnicas de autocuidado, especificaciones y criterios técnicos y normativa sanitaria del sector.	-Medidas de autocuidado, higiene y salud. -Prevención de riesgos en disposición de áreas, equipos, productos y utensilios de servicios de masajes integrales; Tipos de riesgos presentes en disposición de áreas, equipos, productos y utensilios. Técnicas de prevención de riesgos; Características del autocuidado; Cómo mantener el autocuidado.	-Técnicas de precalentamiento de articulaciones y autocuidado personal guiadas y monitoreadas por facilitador /a. -Contestar cuestionario para identificar los riesgos asociados al trabajo.	1440	360	1800

		<p>-Identificar protocolos de imagen personal corporativa en atención a clientes.</p>	<p>-Protocolos de imagen personal corporativa.</p> <p>-Concepto e importancia de la imagen corporativa; ¿qué es la imagen personal?; ¿cuál es la importancia de la imagen personal?</p>	<p>-Realizar trabajo grupal, Identificando los aspectos más relevantes de atención a clientes y elaboran tabla de protocolo de atención a clientes.</p> <p>Juego de rol de atención al cliente aplicando protocolo establecido.</p>			
		<p>-Aplicar procedimientos de higiene y desinfección áreas, equipos, productos, utensilios y uniforme de trabajo, según procedimientos y normativas de higiene y salud del sector.</p>	<p>-Limpieza, higiene y desinfección de áreas, equipos, utensilios e insumos de trabajo.</p> <p>-Técnicas de limpieza, higienización y desinfección de áreas, equipos, utensilios e insumos de trabajo.</p> <p>-Técnicas de limpieza de áreas, equipos, utensilios e insumos de trabajo (procedimientos de limpieza preventiva de áreas, equipos, utensilios e insumos de trabajo, Procedimientos de limpieza correctiva de</p>	<p>-Trabajo grupal, creación de procedimientos de limpieza, desinfección y sanitización del lugar de trabajo, herramientas y utensilios utilizados.</p> <p>-Exposición grupal sobre procedimiento de sanitización, limpieza y desinfección de herramientas, utensilios y área de trabajo.</p>			

			<p>áreas, equipos, utensilios e insumos de trabajo.</p>			
		<p>-Describe conceptos biológicos, de acuerdo a criterios técnicos de salud y técnicas de masaje.</p>	<p>-Conceptos de Anatomía y Fisiología; Sistemas del cuerpo humano (¿qué es un sistema?, Tipos de sistemas, Conceptos básicos del sistema esquelético, Conceptos básicos del sistema muscular, Conceptos básicos del sistema nervioso);</p> <p>Sistema linfático (¿qué es el sistema linfático?, Componentes del sistema linfático, Características del sistema linfático, Principales funciones del sistema linfático).</p> <p>-Alteraciones Cutáneas y corporales; Reconocimiento y clasificación de tipos de piel; Histología de la piel; Funciones de la piel; ¿qué es una alteración cutánea?; ¿qué es una alteración corporal?; Tipos de alteraciones cutáneas;</p>	<p>-Guía de trabajo grupal para identificar y clasificar sistemas que conformar el cuerpo humano.</p> <p>Analizar a través de casos y fotografías tipos de piel, alteraciones cutáneas y alteración corporal.</p> <p>Simulación y análisis grupal para definir indicaciones de tipo de masaje a aplicar según características del tipo de piel y tipo de alteración estética.</p>		

			Tipos de alteraciones corporales; Indicación estética de Masaje Reductivo; Obesidad; Flacidez; Celulitis; Estrías; Decaimiento de glúteos; Indicación estética de Masaje Linfático unidireccional (celulitis).				
		Aplicar masajes con fines terapéuticos de acuerdo a necesidades y requerimientos del cliente, planificación, criterios de salud, técnicas de atención al cliente, procedimientos y normativas de higiene y salud del sector.	Técnicas de Masoterapia: -Conceptos de Técnicas de Masoterapia; ¿qué es la masoterapia?; Origen, significado y aplicaciones de masoterapia. -Beneficios de la masoterapia; Zonas de realización de la masoterapia. -Precauciones a tener en consideración en realización de masajes descontracturantes. -Técnicas de Aplicación de Masoterapia; Preparación de cabina; Recepción de cliente;	-Ejercicios prácticos, aplicación de técnicas de masoterapia. -Ejercicios prácticos, aplicación de masajes reductivos. -Ejercicios prácticos, aplicación de masajes descontracturantes. -Ejercicios prácticos, aplicación de drenaje linfático.			

			Entrega de instrucciones a cliente; Tiempos de masaje de relajación; Técnicas de masoterapia; Aplicación de técnicas de masoterapia.				
2	Realizar técnicas de manicure y pedicure aplicando conocimientos técnicos de descripción de productos, diagnóstico sanitario, técnicas de higiene y atención a clientes.	-Identificar características y consideraciones de uso de los productos cosméticos utilizado en las tareas de manicure y pedicure, de acuerdo a especificaciones técnicas, características de los cosméticos y criterios sanitarios.	. Características y consideraciones del uso de cosméticos. -Tipos de productos utilizados en actividades de manicure y pedicure. -Características de los productos. -Productos para manos y pies. -Productos para piel. -Productos para uñas de manos y pies. -Clasificación de productos; clasificación según su tipos (regeneradores, queratolíticos, vasotónicos, exfoliantes, emolientes, antienvjecimiento).	Desarrollo de pauta "identificación y clasificación de Productos cosméticos en manicure y pedicure."	1440	360	1800

			<p>-Clasificación según especificaciones de tratamiento.</p> <p>-Clasificación según frecuencia de uso.</p> <p>-Estándares de calidad de productos; indicadores de calidad; cómo identificar la calidad de los productos; fechas de vigencia y de vida útil de los productos; interpretación de etiquetas de productos.</p> <p>-Especificaciones técnicas de los productos.</p> <p>Características generales de los cosméticos utilizados en manos, pies, uñas y piel.</p> <p>-Cómo identificar la composición de los cosméticos; tipología de productos de belleza y estética corporal y sus propiedades.</p>			
		<p>Realizar diagnóstico sanitario y estético de manos, pies y uñas de acuerdo a especificaciones sanitarias,</p>	<p>Diagnóstico sanitario y estético para tratamientos de manicure y pedicure.</p> <p>-Anatomía de manos, pies y uñas; tipos de</p>			<p>-Desarrollar trabajo práctico de evaluación y diagnóstico de manos y pies.</p>

		<p>recomendaciones de tratamientos de manicure y pedicure a seguir y normas de higiene y salud asociadas.</p>	<p>manos, pies, uñas y sus características.</p> <p>-Técnicas de identificación de anatomía de pies, manos y uñas; características anatómicas de la piel de manos y uñas.</p> <p>-Características fisiológicas de piel, manos, pies y uñas.</p> <p>-características fisiológicas de la piel y sus anexos; estructura y tipos de piel de manos y pies; cómo identificar los tipos de piel y sus consideraciones para las actividades de manicura y pedicura.</p> <p>-Infecciones y patologías contagiosas; patologías infecciosas de la piel y uñas de manos y pies; patologías de las uñas y la piel que requieren derivación al especialista; criterios técnicos para la identificación de patologías e infecciones de uñas y piel; normas de salud y seguridad asociadas.</p>	<p>-Definir un plan de tratamiento de manicure y pedicure para cada una de las integrantes del grupo.</p>			
--	--	---	--	---	--	--	--

			<p>- Patologías no infecciosas de la uña de manos y pies; alteraciones no patológicas de la piel y uñas de manos y pies (uñas secas, uñas frágiles, uñas con estrías longitudinales, uñas muy débiles).</p> <p>- Tratamiento sanitario y estético en uñas y piel de manos y pies; tipos de tratamientos sanitarios; tipos de tratamientos estéticos; criterios estéticos a considerar en tratamientos de manicure y pedicure; consideraciones sanitarias y de prevención en la aplicación de tratamientos sanitarios.</p> <p>- Cómo curar heridas provocadas en las tareas de manicure.</p> <p>- Etapas de la manicure; retiro de esmalte; remojo y limado; repuja o corte cutícula; pulido uña y brillo; exfoliación; - aplicación crema y base; esmaltado y</p>				
		Identificar etapas y aplicar técnicas del proceso de manicure		Ejercicios prácticos, "aplicar técnicas de manicure"			

			brillo; aplicación de hidratación de cutícula. -Aplicación de las técnicas de manicure; higiene; limado; tratamiento de cutículas; tratamiento de uñas; colocación uñas postizas; técnicas de esmaltado (un color, francesa, diseño con timbres / Nail Art). -Tratamientos estéticos para pies; parafina; máscaras, Tipos y características de insumos, materiales y utensilios. -Aplicación de las etapas y técnicas de pedicure; baño inicial de ambos pies con agua tibia; aplicación de hidromasaje; tratamiento de uñas; tratamiento de durezas y callosidades; masaje del pie; tratamientos estéticos y de maquillaje de las uñas.	Ejercicios prácticos "Aplicar técnicas de pedicure"			
3	Realizar técnicas de cosmetología y maquillaje según morfología del rostro, tipo de piel y tipos de	-Aplicar técnicas de cosmetología y maquillaje	-Introducción Al Maquillaje. -Propiedades Y Características. - Ventajas y	-Ejercicios prácticos, "aplicación de técnicas de maquillaje."	960	240	1200

maquillaje y aplicación.		Desventajas del uso de maquillaje. -Morfología del rostro. -Camuflaje y Corrección. -Auto maquillaje -Tipos de maquillajes, Técnicas de Aplicación. -Cremas de Limpieza facial. -Propiedades Y características. -Tipos de cremas según cutis. -Técnicas de aplicación de limpieza de cutis.				
			Total minutos	384 0	960	4800
			Total horas	64	16	80

METODOLOGÍA Y EVALUACIÓN

Metodología Enseñanza

Se utilizan metodologías adecuadas para el aprendizaje basado en competencias, tales como: juegos de rol, simulaciones y estudios de caso. De esta misma manera se contempla el aprendizaje basado en tareas, por medio del cual los y las participantes adquieren los conocimientos, destrezas y actitudes del oficio, es decir "aprender haciendo".

Evaluación Aprendizajes

Para la implementación de la estrategia evaluativa de los módulos, se utilizará evaluación formativa que consiste en la evaluación de los procesos, es decir, se monitorearán las mismas actividades prácticas diseñadas y aplicadas en la metodología, para que de esta manera los participantes reciban retroalimentación y comentarios por parte del facilitador /a. De igual manera, la evaluación formativa permite que los participantes puedan autoevaluarse y coevaluar a sus pares según listas de cotejo o rúbricas que miden los aprendizajes esperados.

Para evaluar las actitudes se aplicará una evaluación binaria (se observa/no se observa).

INFRAESTRUCTURA PARA EL CURSO					
Nº	Propósito	Características	Dirección	Propiedad (señalar si tiene o no tiene infraestructura propia o si arrenda)*	Cupo
1	Sala taller de estética Integral	Amplia sala para 20 personas	Avenida Juan Canales #674, Talagante	Arrendada	20



EQUIPOS, HERRAMIENTAS E INSTRUMENTOS					
Nº	Nombre y tipo de equipos herramientas e instrumentos	Nº de unidades	Años de servicio	Especificaciones técnicas	Momento en que estará disponible
1	Camillas para Masoterapia	5	2	Camillas para masoterapia	Desarrollo módulo N°1
2	Toallas	20	1	Toallas de trabajo Masoterapia	Desarrollo módulo N°1
3	Kit Maderoterapia	8	1	Herramientas de maderoterapia	Desarrollo módulo N°1
4	Maletas de manicurista	5	1	Maletas de manicurista completamente equipadas	Desarrollo módulo N°2

* SE REQUIERE QUE ADJUNTE MATERIAL FOTOGRÁFICO CON IMÁGENES DEL LUGAR DONDE SE LLEVARÁ A CABO LA CAPACITACIÓN Y EN CARACTERÍSTICAS, QUE SEÑALE SI CUENTA CON ESPACIO PARA CUIDADO INFANTIL, EN CASO DE QUE LA PROPUESTA LO INCORPORE.

				(Herramientas de manicure y pedicure, alicate corta cutículas, pinceles, taco pulidor, corta tips, limas, etc.).	
5	Manos practicas	20	1	Manos técnicas para el desarrollo de prácticas de manicure	Desarrollo módulo N°2
6	Lámpara de secado	6	1	Lampara de Secado UV 48W	Desarrollo módulo N°2
7	Olla de tratamiento Parafina	2	1	Olla para tratamiento de parafinoterapia	Desarrollo módulo N°2
8	Maleta de maquillaje	5	1	Herramientas para maquillaje	Desarrollo módulo N°3
9	Notebook	1	2	Notebook lenovo para uso del facilitador	Durante toda la capacitación
10	Proyector Data	1	1	Proyector Epson 2500 luminemes	Durante toda la capacitación

ÚTILES					
Nº	Nombre y tipo de equipos herramientas e instrumentos	Nº de unidades	Años de servicio	Especificaciones técnicas	Momento en que estará disponible
1	Manual de estética integral	20	Nuevo	Manual con contenidos de la capacitación	Primer día de clases
2	Cuaderno universitario	20	Nuevo	Cuaderno universitario	Primer día de clases
3	Lápiz pasta azul	20	Nuevo	Lapiz pasta azul	Primer día de clases
4	Papel Absorbente	20	nuevo	Papel nova absorbente	todo el curso
5	Sabanillas	5	Nuevo	Sabanillas de Camilla	Desarrollo módulo N°1

6	Set de aceites masoterapia	5	Nuevo	Set aceite	Desarrollo módulo N°1
7	Cremas reductivas	5	nuevo	Quemadores de grasa para masajes	Desarrollo módulo N°1
8	Pintura acrílica para uñas	50	Nuevas	Pinturas y esmalte de uñas	Desarrollo módulo N°2
9	Tips uñas gel y acrílicas	5000	Nuevas	Tips para manicure	Desarrollo módulo N°2
10	Pegamento para tips	20	Nuevo	Pegamento para tips	Desarrollo módulo N°2
11	Aplicaciones para uñas	50	Nuevo	Aplicaciones, stamping, efecto azúcar.	Desarrollo módulo N°2
12	Crema facial	10	Nuevo	Cremas para maquillaje	Desarrollo módulo N°3
13	Maquillaje	10	Nuevo	Set de maquillaje	Desarrollo módulo N°3
14	Pétalos desmaquillantes	10	Nuevo	Pétalos desmaquillantes	Desarrollo módulo N°3
15	Alcohol	2000 cc	Nuevo	Alcohol desnaturalizado	Desarrollo del curso



[Handwritten signature]



CURRICULUM ESPECIALISTA / RELATOR					
Nº	Nombre	Rut	Profesión u ocupación	Años de experiencia ocupacional	Años de experiencia docente
1	Mayela Sandoval Antillanca		Cosmetóloga, esteticista	18	10
2	Katherina Ramirez Espinza		Técnico en Masoterapia	3	1
3	Maryorie Ponce Jack		Cosmetóloga	12	5

1. PROPUESTA ECONÓMICA	
a) COSTO CAPACITACIÓN (relatores, materiales, material didáctico)	\$4.200.000.-
b) OTROS COSTOS ASOCIADOS	\$
I. SBT VALOR CAPACITACION (a + b)	\$4.200.000.-
c) VALOR SUBSIDIO MOVILIZACION Y COLACION	\$
II. SBT VALOR SUBSIDIO (c)	
VALOR TOTAL DEL CURSO (I+II)	\$4.200.000.-

2. RESUMEN DE COSTOS DEL CURSO	
VALOR ALUMNO: valor capacitación / n° alumnas	\$210.000.-
VALOR HORA ALUMNO: valor total curso/n° alumnas/horas curso	\$2.625.-

Importante: el representante legal del OTEC debe visar el presente documento (escribe, digita y/o estampa su nombre al pie en señal de firma en cada una de sus hojas)



FRANCISCO
ALEJANDRO
ALEXIS
BRAVO VARAS

Firmado digitalmente por FRANCISCO ALEJANDRO ALEXIS BRAVO VARAS
Fecha: 2022.11.10 18:52:41 -03'00'

Francisco Bravo Varas
Director OTEC INSOCAP SPA