

¿Problemas con el servicio de electricidad?

Si tienes alguna consulta o reclamo con respecto al servicio, puedes contactarnos a través de nuestros distintos canales.

Fono Cliente
800 800 767



www.cge.cl | @CGE_Clientes

¿Qué hago si mi problema no se ha resuelto?

Contáctate con la Superintendencia de Electricidad y Combustibles (SEC), entidad que vigila que las personas cuenten con un servicio seguro y de calidad en los sistemas de electricidad y combustibles.

2 2712 7000

600 6000 732

www.sec.cl



Datos de mi suministro

Dirección suministro: PEDRO LEON GALLO

2093 CALAMA
CALAMA

Subestación: Calama

Sector Tarifario: Calama Stxa-1-a - Tramo: 1

Potencia Conectada: 8.80

Fecha término de tarifa: Indefinido

Fecha límite para cambio de tarifa: a Solicitud del Cliente

Tipo de tarifa contratada: BT1 SING



Timbre Electrónico S.I.I. Res. 80 de 22/08/2014
Verifique documento: www.sii.cl



COMPAÑÍA GENERAL DE ELECTRICIDAD S.A.
RUT: 76.411.321-7
GIRO: Distribución de energía eléctrica.
CASA MATRIZ: Av. Presidente Riesco 5561, Piso 17,
Las Condes.

R.U.T.: 76.411.321-7
FACTURA ELECTRÓNICA
N° 18578794

S.I.I.-SANTIAGO ORIENTE

N° CLIENTE: 9240671

Fecha de emisión: 16 Oct 2022

Sr. (a) Fund para la Promocion y Desarrollo de la Mujer

Rut: 72.101.000-7

Giro: Fundaciones y Corporaciones; Asociacione

Direccion de Envío: PEDRO LEON GALLO
2093 CALAMA
CALAMA

Ruta: D3110005-0418 | Var. Corresp: CWEB

Observaciones de reparto:

Dirección Comercial:
AGUSTINAS 1389 SANTIAGO

¿Cuánto debo?

Total a pagar

\$54.700

Monto del Período 14 SEP - 14 OCT

*Revisa el detalle de tu cuenta al reverso de esta página →

¿Hasta cuándo puedo pagar?

Fecha de vencimiento

03 Nov 2022

(A partir de esta fecha se originarán intereses y se te cobrará un cargo adicional por pago fuera de plazo)

PAGO PRESENCIAL



ServiEstado CajaVecina sencillito



PAGOS POR INTERNET

• www.bancoestado.cl • www.sencillito.com
• www.bancochile.cl • www.santander.cl
• www.unired.cl • www.servipag.com

PAGO AUTOMATICO CUENTAS (PAC)

Banco de Chile • Banco Estado • Scotiabank
BCI • Corpbanca • BICE • Santander • Itaú
Security • Banco Falabella • BBVA

PAGO EN OFICINA VIRTUAL

• www.cge.cl



OFICINAS COMERCIALES

Lunes a viernes de 8:30 a 13:30 hrs.

Antofagasta: Latorre 2442 - Calama: Vivar 2044 - Mejillones: San Martín 551 - Talta: Av. Francisco Bilbao 646 -

Tocopiña: 21 de Mayo 1198

Cupón de pago

N° Cliente

9240671

Fecha de vencimiento

03 Nov 2022

Total a pagar

\$ 54.700



04011675070749924067100000547006

Último Pago: el 23 Sep 2022 por un monto de \$ 53.500 vía Banco Estado

Detalle de mi cuenta

Servicio Eléctrico

Administración del Servicio	\$	879
Transporte de Electricidad	\$	6.309
Cargo por Servicio Público	\$	197
Electricidad Consumida (387 kWh)	\$	38.244
Arriendo de Medidor	\$	317

Otros Cargos

Ajuste para Facilitar el Pago en Efectivo, Mes Anterior	\$	96
Ajuste para Facilitar el Pago en Efectivo, Mes Actual	\$	- 34

Total exento	\$	197
Total neto	\$	45.749
19% IVA	\$	8.692
Total Emisión	\$	54.638
Otros	\$	62
Saldo anterior	\$	0

Total a pagar \$ 54.700

Cliente suscrito a envío electrónico

Valores sin iva incluido/tarifas fijadas según decreto N°11T/2016. (publicado en diario oficial el 24-08-2017)

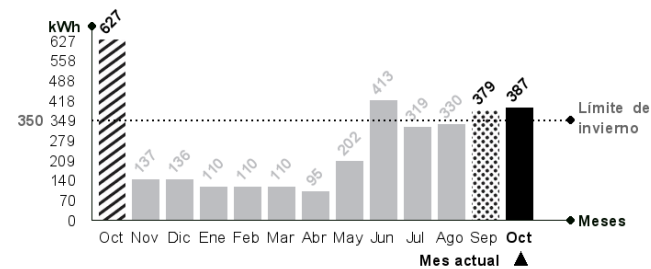
Mi consumo en el mes actual

Para determinar cuánta electricidad consumiste en el mes se considera lo que marca tu medidor en la 'lectura actual' y se le resta lo que marcó en tu 'lectura anterior'.

Período de lectura: 14/09/2022 - 14/10/2022 Fecha estimada próxima lectura: 15/11/2022

Medidor	Propiedad	Lecturas	Constante	Consumo medidor
7246161	Empresa	Actual 5.778 kWh Anterior - 5.391 kWh 387 kWh	1	387 kWh
Consumo total del mes = 387 kWh				

¿Cuál fue mi consumo en los últimos 13 meses?



Tu límite de invierno es: 350 kWh

Si tu consumo mensual sobrepasa los 430 kWh, la energía que consumes por sobre tu límite de invierno se cobrará a un precio mayor.

¿Qué significa lo que estoy pagando?

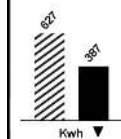
Transporte de la electricidad:

Monto que se paga por el uso de las torres y subestaciones que llevan la electricidad desde donde se produce hasta las afueras de la ciudad y que depende de la cantidad de electricidad consumida.

Ajuste para facilitar el pago en efectivo, mes anterior:

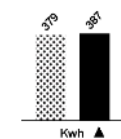
Monto cobrado en la cuenta actual y que fue descontado el mes anterior para evitar pagar o recibir vuelto con monedas de \$1 ó \$5.

Mismo mes del año pasado



Este mes consumiste aproximadamente 38% menos energía que el mismo mes del año pasado.

Mes pasado



Este mes consumiste aproximadamente 2% más energía que el mes pasado.



Lavadora

Utilice su lavadora siempre con carga completa y de preferencia con agua fría. Cuando seque la ropa, prefiera hacerlo al sol y no en la secadora.



Refrigeración

No introduzcas alimentos calientes en tu refrigerador. Así evitarás que tu refrigerador consuma electricidad adicional.