

¿Problemas con el servicio de electricidad?

Si tienes alguna consulta o reclamo con respecto al servicio, puedes contactarnos a través de nuestros distintos canales.

Fono Cliente
800 800 767



www.cge.cl | @CGE_Clientes

¿Qué hago si mi problema no se ha resuelto?

Contáctate con la Superintendencia de Electricidad y Combustibles (SEC), entidad que vigila que las personas cuenten con un servicio seguro y de calidad en los sistemas de electricidad y combustibles.

2 2712 7000

600 6000 732

www.sec.cl



Datos de mi suministro

Dirección suministro: BUIN 426 OF-2
CHAÑARAL

Subestación: Chañaral

Sector Tarifario: Chañaral Stxb-1-a - Tramo: 1

Potencia Conectada: 8.80

Fecha término de tarifa: Indefinido

Fecha límite para cambio de tarifa: a Solicitud del Cliente

Tipo de tarifa contratada: BT1



Timbre Electrónico S.I.I. Res. 80 de 22/08/2014
Verifique documento: www.sii.cl

PAGO PRESENCIAL



ServiEstado CajaVecina sencillito



PAGOS POR INTERNET

• www.bancoestado.cl • www.sencillito.com
• www.bancochile.cl • www.santander.cl
• www.unired.cl • www.servipag.com

OFICINAS COMERCIALES

Lunes a viernes de 8:30 a 13:30 hrs.

Copiapó: Av. Circunvalación 51 - Vallenar: Marañón 831 - Chañaral: Esmeralda 543 - Caldera: Cousiño 495

Oficinas con otros horarios

Diego de Almagro: J. Martínez 1402, local 1 (miércoles de 9:30 a 14:30 hrs.)

Huasco: Craig 343 (miércoles de 9:30 a 14:30 hrs.)

PAGO AUTOMATICO CUENTAS (PAC)

Banco de Chile • Banco Estado • Scotiabank
BCI • Corpbanca • BICE • Santander • Itaú
Security • Banco Falabella • BBVA

PAGO AUTOMATICO TARJETA CREDITO (PAT)



PAGO EN OFICINA VIRTUAL

• www.cge.cl • Santander • web pay plus • SERVI PAG



COMPAÑÍA GENERAL DE ELECTRICIDAD S.A.
RUT: 76.411.321-7
GIRO: Distribución de energía eléctrica.
CASA MATRIZ: Av. Presidente Riesco 5561, Piso 17,
Las Condes.

R.U.T.: 76.411.321-7
FACTURA ELECTRÓNICA
N° 17769534

S.I.I.-SANTIAGO ORIENTE

N° CLIENTE: 9358691

Fecha de emisión: 08 May 2022

Sr. (a) Fund para la Promocion y Desarrollo
de la Mujer

Rut: 72.101.000-7

Giro: Fundaciones y Corporaciones;
Asociacione

Direccion de Envío: BUIN 426 OF-2
CHAÑARAL

Ruta: L0404008-0174 | Var. Corresp: CWEB

Observaciones de reparto:

Dirección Comercial:
AGUSTINAS 1389 SANTIAGO

¿Cuánto debo?

Total a pagar

\$13.900

Monto del Período 07 ABR - 05 MAY

*Revisa el detalle de tu cuenta al reverso de esta página →

¿Hasta cuándo puedo pagar?

Fecha de vencimiento

23 May 2022

(A partir de esta fecha se originarán intereses y se te cobrará un cargo adicional por pago fuera de plazo)

Cupón de pago

N° Cliente

9358691

Fecha de vencimiento

23 May 2022

Total a pagar

\$ 13.900



04011525676530935869100000139004

Último Pago: el 29 Abr 2022 por un monto de \$ 19.800 vía Banco Estado

Detalle de mi cuenta

Servicio Eléctrico

Administración del servicio	\$	880
Transporte de electricidad	\$	1.750
Cargo por servicio público	\$	44
Electricidad consumida (86 kWh)	\$	8.796
Pago de la cuenta fuera de plazo	\$	104
Interés	\$	56

Otros Cargos

Ajuste para facilitar el pago en efectivo, mes anterior	\$	70
Ajuste para facilitar el pago en efectivo, mes actual	\$	- 1

Total exento	\$	44
Total neto	\$	11.586
19% IVA	\$	2.201
Total Emisión	\$	13.831
Otros	\$	69
Saldo anterior	\$	0

Total a pagar \$ 13.900

Cliente suscrito a envío electrónico

Valores sin iva incluido/tarifas fijadas según decreto N°11T/2016. (publicado en diario oficial el 24-08-2017)

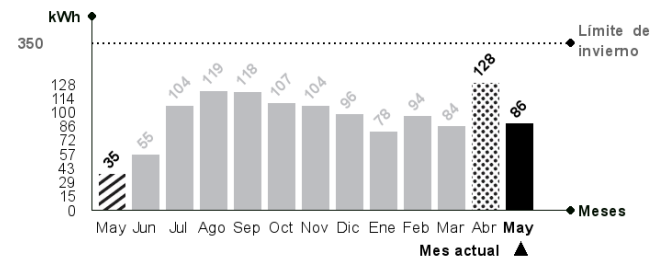
Mi consumo en el mes actual

Para determinar cuánta electricidad consumiste en el mes se considera lo que marca tu medidor en la 'lectura actual' y se le resta lo que marcó en tu 'lectura anterior'.

Período de lectura: 07/04/2022 - 05/05/2022 Fecha estimada próxima lectura: 06/06/2022

Medidor	Propiedad	Lecturas	Constante	Consumo medidor
7704000	Cliente	Actual 39.324 kWh Anterior - 39.238 kWh	1	86 kWh
Consumo total del mes = 86 kWh				

¿Cuál fue mi consumo en los últimos 13 meses?



Tu límite de invierno es: 350 kWh

Si tu consumo mensual sobrepasa los 430 kWh, la energía que consumes por sobre tu límite de invierno se cobrará a un precio mayor.

¿Qué significa lo que estoy pagando?


Transporte de la electricidad:

Monto que se paga por el uso de las torres y subestaciones que llevan la electricidad desde donde se produce hasta las afueras de la ciudad y que depende de la cantidad de electricidad consumida.

Ajuste para facilitar el pago en efectivo, mes anterior:


Monto cobrado en la cuenta actual y que fue descontado el mes anterior para evitar pagar o recibir vuelto con monedas de \$1 ó \$5.

Mismo mes del año pasado



Este mes consumiste aproximadamente 146% más energía que el mismo mes del año pasado.

Mes pasado



Este mes consumiste aproximadamente 33% menos energía que el mes pasado.



Lavadora

Utilice su lavadora siempre con carga completa y de preferencia con agua fría. Cuando seque la ropa, prefiera hacerlo al sol y no en la secadora.



Refrigeración

No introduzcas alimentos calientes en tu refrigerador. Así evitarás que tu refrigerador consuma electricidad adicional.