

¿Problemas con el servicio de electricidad?

Si tienes alguna consulta o reclamo con respecto al servicio, puedes contactarnos a través de nuestros distintos canales.

Fono Cliente
800 800 767



www.cge.cl | @CGE_Clientes

¿Qué hago si mi problema no se ha resuelto?

Contáctate con la Superintendencia de Electricidad y Combustibles (SEC), entidad que vigila que las personas cuenten con un servicio seguro y de calidad en los sistemas de electricidad y combustibles.

2 2712 7000

600 6000 732

www.sec.cl



Datos de mi suministro

Dirección suministro: AV COPAYAPU 1306

COPIAPO

COPIAPO

Subestación: Copiapo

Sector Tarifario: Copiapó Stxb-1-a - Tramo:

6

Potencia Conectada: 8.80

Fecha término de tarifa: Indefinido

Fecha límite para cambio de tarifa: a

Solicitud del Cliente

Tipo de tarifa contratada: BT1



Timbre Electrónico S.I.I. Res. 80 de 22/08/2014

Verifique documento: www.sii.cl



COMPAÑÍA GENERAL DE ELECTRICIDAD S.A.

RUT: 76.411.321-7

GIRO: Distribución de energía eléctrica.

CASA MATRIZ: Av. Presidente Riesco 5561, Piso 17,
Las Condes.

R.U.T.: 76.411.321-7
FACTURA ELECTRÓNICA
N° 17945609

S.I.I.-SANTIAGO ORIENTE

N° CLIENTE: 9343640

Fecha de emisión: 12 Jun 2022

Sr. (a) Fund para la Promocion y Desarrollo
de la Mujer

Rut: 72.101.000-7

Giro: Alquiler de Equipos de Transporte sin
Op

Direccion de Envío: AV COPAYAPU 1306

COPIAPO

COPIAPO

Ruta: L0407013-0016 | Var. Corresp: CWEB

Observaciones de reparto:

Dirección Comercial:

AGUSTINAS 1389 SANTIAGO

¿Cuánto debo?

Total a pagar

\$84.300

Monto del Período 11 MAY - 09 JUN

*Revisa el detalle de tu cuenta al reverso de esta página →

¿Hasta cuándo puedo pagar?

Fecha de vencimiento

29 Jun 2022

(A partir de esta fecha se originarán intereses y se te cobrará un cargo adicional por pago fuera de plazo)

PAGO PRESENCIAL



ServiEstado CajaVecina sencillito

unired



PAGOS POR INTERNET

- www.bancoestado.cl
- www.sencillito.com
- www.bancochile.cl
- www.santander.cl
- www.unired.cl
- www.servipag.com

PAGO AUTOMATICO CUENTAS (PAC)

Banco de Chile • Banco Estado • Scotiabank
BCI • Corpbanca • BICE • Santander • Itaú
Security • Banco Falabella • BBVA

PAGO AUTOMATICO TARJETA CREDITO (PAT)



PAGO EN OFICINA VIRTUAL

- www.cge.cl
- Santander
- web pay plus
- SERVI PAG

OFICINAS COMERCIALES

Lunes a viernes de 8:30 a 13:30 hrs.

Copiapó: Av. Circunvalación 51 - Vallenar: Marañón 831 - Chañaral: Esmeralda 543 - Caldera: Cousiño 495

Oficinas con otros horarios

Diego de Almagro: J. Martínez 1402, local 1 (miércoles de 9:30 a 14:30 hrs.)

Huasco: Craig 343 (miércoles de 9:30 a 14:30 hrs.)

Cupón de pago

N° Cliente

9343640

Fecha de vencimiento

29 Jun 2022

Total a pagar

\$ 84.300



04011213501357934364000000843003

Último Pago: el 18 May 2022 por un monto de \$ 68.600 vía Banco Estado

Detalle de mi cuenta

Servicio Eléctrico

Administración del Servicio	\$	880
Transporte de Electricidad	\$	11.431
Cargo por Servicio Público	\$	286
Electricidad Consumida (538 kWh)	\$	55.074
Consumo por Sobre el Límite de Invierno (24 kWh)	\$	3.223

Otros Cargos

Ajuste para Facilitar el Pago en Efectivo, Mes Anterior	\$	35
Ajuste para Facilitar el Pago en Efectivo, Mes Actual	\$	- 45

Total exento	\$	286
Total neto	\$	70.608
19% IVA	\$	13.416
Total Emisión	\$	84.310
Otros	\$	-10
Saldo anterior	\$	0

Total a pagar **\$ 84.300**

Cliente suscrito a envío electrónico

Valores sin iva incluido/tarifas fijadas según decreto N°11T/2016. (publicado en diario oficial el 24-08-2017)

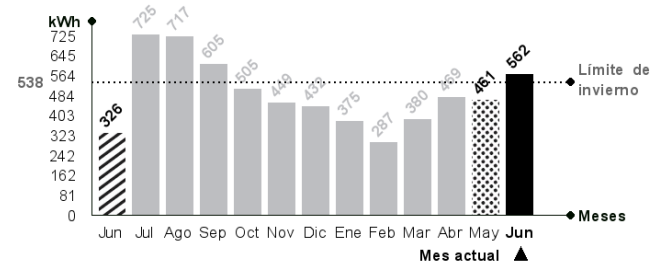
Mi consumo en el mes actual

Para determinar cuánta electricidad consumiste en el mes se considera lo que marca tu medidor en la 'lectura actual' y se le resta lo que marcó en tu 'lectura anterior'.

Período de lectura: 11/05/2022 - 09/06/2022 Fecha estimada próxima lectura: 11/07/2022

Medidor	Propiedad	Lecturas	Constante	Consumo medidor
8975145	Cliente	Actual 94.280 kWh Anterior - 93.718 kWh 562 kWh	1	562 kWh
Consumo total del mes = 562 kWh				

¿Cuál fue mi consumo en los últimos 13 meses?



Tu límite de invierno es: 538 kWh

Si tu consumo mensual sobrepasa los 430 kWh, la energía que consumes por sobre tu límite de invierno se cobrará a un precio mayor.

¿Qué significa lo que estoy pagando?

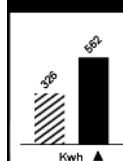
Transporte de la electricidad:

Monto que se paga por el uso de las torres y subestaciones que llevan la electricidad desde donde se produce hasta las afueras de la ciudad y que depende de la cantidad de electricidad consumida.

Ajuste para facilitar el pago en efectivo, mes anterior:


Monto cobrado en la cuenta actual y que fue descontado el mes anterior para evitar pagar o recibir vuelto con monedas de \$1 ó \$5.

Mismo mes del año pasado



Este mes consumiste aproximadamente 72% más energía que el mismo mes del año pasado.

Mes pasado



Este mes consumiste aproximadamente 22% más energía que el mes pasado.



Lavadora

Utilice su lavadora siempre con carga completa y de preferencia con agua fría. Cuando seque la ropa, prefiera hacerlo al sol y no en la secadora.



Refrigeración

No introduzcas alimentos calientes en tu refrigerador. Así evitarás que tu refrigerador consuma electricidad adicional.