

¿Problemas con el servicio de electricidad?

Si tienes alguna consulta o reclamo con respecto al servicio, puedes contactarnos a través de nuestros distintos canales.

Fono Cliente
800 800 767



www.cge.cl | @CGE_Clientes

¿Qué hago si mi problema no se ha resuelto?

Contáctate con la Superintendencia de Electricidad y Combustibles (SEC), entidad que vigila que las personas cuenten con un servicio seguro y de calidad en los sistemas de electricidad y combustibles.

2 2712 7000

600 6000 732

www.sec.cl



Datos de mi suministro

Dirección suministro: AV JOSE MANUEL
BALMACEDA 881 CENTRO
LA SERENA

Subestación: San Joaquín 110/24/13.8 Kv
Sector Tarifario: la Serena Stxb-2-a - Tramo: 6

Potencia Conectada: 4.40

Fecha término de tarifa: Indefinido

Fecha límite para cambio de tarifa: a Solicitud del Cliente

Tipo de tarifa contratada: BT1



Timbre Electrónico S.I.I. Res. 80 de 22/08/2014
Verifique documento: www.sii.cl



COMPAÑÍA GENERAL DE ELECTRICIDAD S.A.
RUT: 76.411.321-7
GIRO: Distribución de energía eléctrica.
CASA MATRIZ: Av. Presidente Riesco 5561, Piso 17,
Las Condes.

R.U.T.: 76.411.321-7
FACTURA ELECTRÓNICA
N° 18010468

S.I.I.-SANTIAGO ORIENTE

N° CLIENTE: 5087616

Fecha de emisión: 28 Jun 2022

Sr. (a) Fund para la Promoción y Desarrollo de la Mujer

Rut: 72.101.000-7

Giro: Otros Planes de Seguridad Social de Afil

Dirección de Envío: AV JOSE MANUEL
BALMACEDA 881 CENTRO
LA SERENA

Ruta: C0519147-0382 | **Var. Corresp:** CWEB

Observaciones de reparto:

CENTRO

Dirección Comercial:

AGUSTINAS 1389 SANTIAGO

¿Cuánto debo? **Total a pagar** \$54.100

Monto del Período 27 MAY - 24 JUN

*Revisa el detalle de tu cuenta al reverso de esta página →

¿Hasta cuándo puedo pagar?

Fecha de vencimiento 13 Jul 2022

(A partir de esta fecha se originarán intereses y se te cobrará un cargo adicional por pago fuera de plazo)

PAGO PRESENCIAL



ServiEstado CajaVecina sencillito



PAGOS POR INTERNET

www.bancoestado.cl www.sencillito.com
www.bancochile.cl www.santander.cl
www.unired.cl www.servipag.com

PAGO AUTOMATICO CUENTAS (PAC)

Banco de Chile • Banco Estado • Scotiabank
BCI • Corpbanca • BICE • Santander • Itaú
Security • Banco Falabella • BBVA

PAGO EN OFICINA VIRTUAL

www.cge.cl



OFICINAS COMERCIALES

Lunes a viernes de 8:30 a 13:30 hrs.

La Serena: Av. José Manuel Balmaceda 2195, local 101 - **Viña del Mar:** 3 Oriente 1331 - **Coquimbo:** Borgoño 310 - **Ovalle:** Maestranza 37 - **Vicuña:** Chacabuco 549 - **Illapel:** Av. Ignacio Silva 301 - **Salamanca:** B. O'Higgins 381 - **Los Vilos:** Elicura 136
La Ligua: Santa Teresa 955 - **Cabildo:** Zola Gac 785

Cupón de pago

N° Cliente

5087616

Fecha de vencimiento

13 Jul 2022

Total a pagar

\$ 54.100



04011054000269508761600000541004

Último Pago: el 08 Jun 2022 por un monto de \$ 52.900 vía Banco Estado

Detalle de mi cuenta

Servicio Eléctrico

Administración del Servicio	\$	1.113
Transporte de Electricidad	\$	6.387
Cargo por Servicio Público	\$	160
Electricidad Consumida (314 kWh)	\$	37.784

Otros Cargos

Ajuste para Facilitar el Pago en Efectivo, Mes Anterior	\$	69
Ajuste para Facilitar el Pago en Efectivo, Mes Actual	\$	- 17

Total exento	\$	160
Total neto	\$	45.284
19% IVA	\$	8.604
Total Emisión	\$	54.048
Otros	\$	52
Saldo anterior	\$	0

Total a pagar **\$ 54.100**

Cliente suscrito a envío electrónico

Valores sin iva incluido/tarifas fijadas según decreto N°11T/2016. (publicado en diario oficial el 24-08-2017)

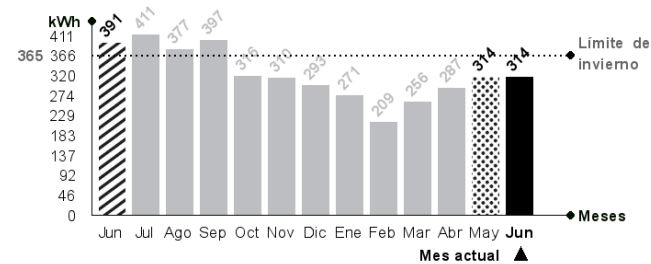
Mi consumo en el mes actual

Para determinar cuánta electricidad consumiste en el mes se considera lo que marca tu medidor en la 'lectura actual' y se le resta lo que marcó en tu 'lectura anterior'.

Período de lectura: 27/05/2022 - 24/06/2022 Fecha estimada próxima lectura: 26/07/2022

Medidor	Propiedad	Lecturas	Constante	Consumo medidor
51210861	Cliente	Actual 60.600 kWh Anterior - 60.286 kWh 314 kWh	1	314 kWh
Consumo total del mes = 314 kWh				

¿Cuál fue mi consumo en los últimos 13 meses?



Tu límite de invierno es: 365 kWh

Si tu consumo mensual sobrepasa los 430 kWh, la energía que consumes por sobre tu límite de invierno se cobrará a un precio mayor.

¿Qué significa lo que estoy pagando?

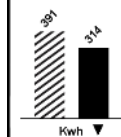
Transporte de la electricidad:

Monto que se paga por el uso de las torres y subestaciones que llevan la electricidad desde donde se produce hasta las afueras de la ciudad y que depende de la cantidad de electricidad consumida.

Ajuste para facilitar el pago en efectivo, mes anterior:


Monto cobrado en la cuenta actual y que fue descontado el mes anterior para evitar pagar o recibir vuelto con monedas de \$1 ó \$5.

Mismo mes del año pasado



Este mes consumiste aproximadamente 20% menos energía que el mismo mes del año pasado.

Mes pasado



Este mes consumiste aproximadamente la misma energía que el mes pasado.



Lavadora

Utilice su lavadora siempre con carga completa y de preferencia con agua fría. Cuando seque la ropa, prefiera hacerlo al sol y no en la secadora.



Refrigeración

No introduzcas alimentos calientes en tu refrigerador. Así evitarás que tu refrigerador consuma electricidad adicional.